

FLAUTO Cromado

RADIADORES TOALLEROS INOX / CROMADOS



DISEÑO

Sencillez y elegancia se adapta a los baños de cualquier estilo.

ACABADOS DE ALTA GAMA

Flauto Cromado está disponible únicamente en acabado Cromado.

CONFORT Y RENDIMIENTO

Flauto Cromado difunde un calor uniforme y constante en todo el baño. Fácil de colgar y secar las toallas de forma eficaz. Opción mixta para el funcionamiento del toallero en todas las estaciones.

IRSAP

IRSAP IBÉRICA, S.L. - Leonardo da Vinci, 4 (P. I. Camí Ral) 08850 Gavà, Barcelona
T. +34 936 334 700 F. +34 936 334 704

E-mail: informacion@irsap.com
Web: www.irsap.com



FLAUTO Cromado

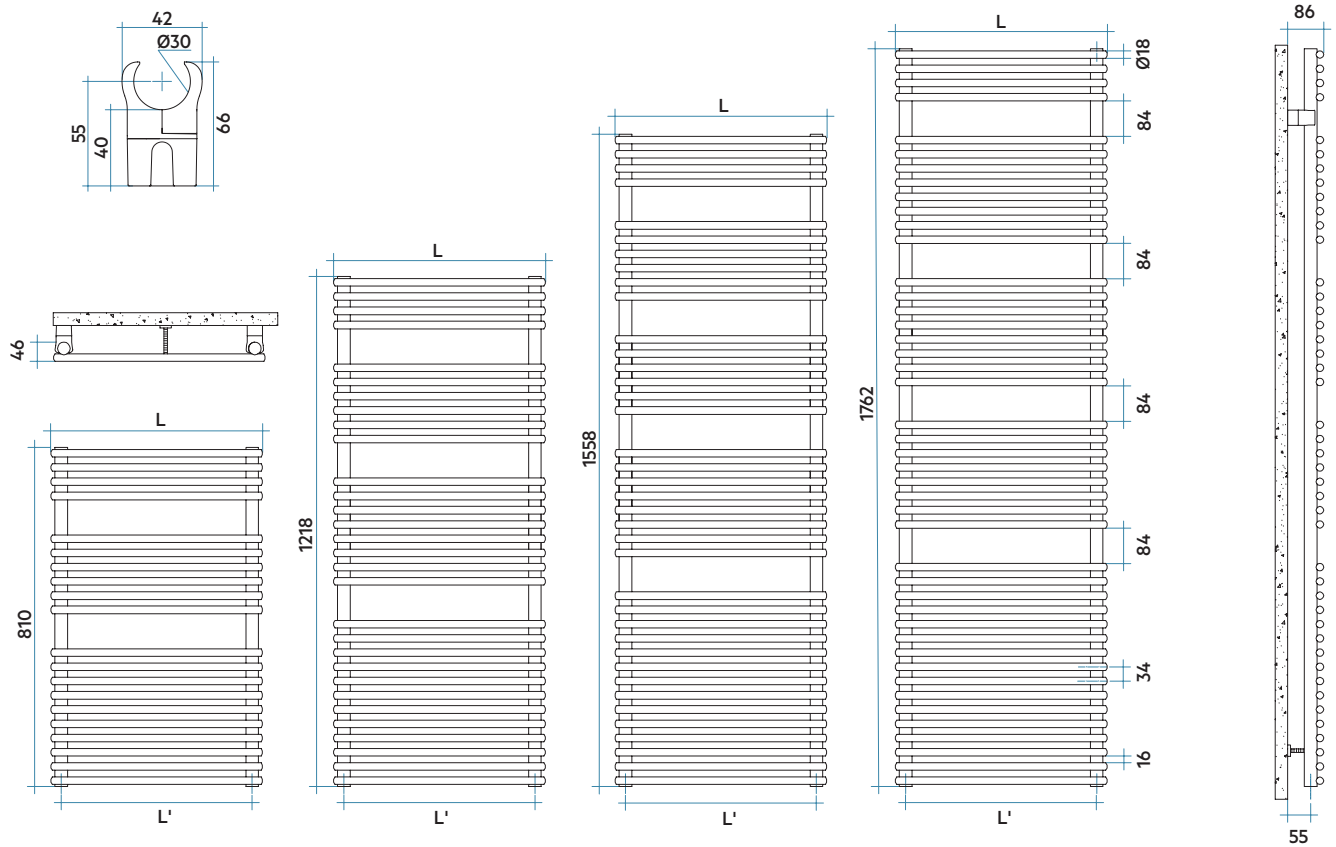
RADIADORES TOALLEROS INOX / CROMADOS

Características

- Radiador toallero en acero.
- Colectores verticales de Ø30 mm.
- Tubos horizontales de Ø18 mm.
- Profundidad: 46 mm.
- Roscas 1/2" gas derecha.
- Presión máxima de trabajo: 8 bar.
- Temperatura máxima admitida: 95°C.

El precio incluye

- Purgador manual de 1/2" cromado.
- Soportes en el mismo acabado del radiador y distanciador para pared.



Leyenda código

Anchura	Código acabado	Código tipo de conexión
FTP 045 B	50 IR 01	NNN
Altura		

Modelo	Código	Altura	Anchura	Entre eje	QnΔT = 50°C	QnΔT = 40°C	QnΔT = 30°C	Peso	Capac.	Expon. n	Resist.func. mixto
		H mm	L mm	L' mm	Watt	Watt	Watt	Kg	lt		Watt (°)
810 20 Tubos 2 Espacios	FTP045B 50	810	456	406	271	209	149	5,6	2,8	1,180	300
	FTP050B 50	810	506	456	300	230	164	6,1	3,0	1,178	300
	FTP055B 50	810	556	506	328	252	180	6,5	3,1	1,177	300
	FTP060B 50	810	606	556	357	274	196	7,0	3,3	1,176	300
	FTP075B 50	810	756	706	442	340	243	8,4	3,9	1,172	400
1218 30 Tubos 3 Espacios	FTM045B 50	1218	456	406	398	303	214	8,4	4,1	1,220	400
	FTM050B 50	1218	506	456	434	331	233	9,1	4,4	1,218	400
	FTM055B 50	1218	556	506	469	358	252	9,8	4,7	1,217	400
	FTM060B 50	1218	606	556	505	385	271	10,5	5,0	1,215	400
	FTM075B 50	1218	756	706	611	466	329	12,5	5,9	1,209	400
1558 38 Tubos 4 Espacios	FTL045B 50	1558	456	406	516	391	274	10,6	5,2	1,243	400
	FTL050B 50	1558	506	456	565	429	301	11,5	5,6	1,232	400
	FTL055B 50	1558	556	506	613	467	328	12,4	6,0	1,222	400
	FTL060B 50	1558	606	556	662	505	356	13,2	6,4	1,212	700
	FTL075B 50	1558	756	706	807	620	442	15,9	7,5	1,180	700
1762 44 Tubos 4 Espacios	FTG045B 50	1762	456	406	580	440	307	12,2	6,0	1,243	400
	FTG050B 50	1762	506	456	634	481	337	13,3	6,5	1,237	700
	FTG055B 50	1762	556	506	687	522	367	14,3	6,9	1,230	700
	FTG060B 50	1762	606	556	741	564	397	15,3	7,3	1,223	700
	FTG075B 50	1762	756	706	902	689	488	18,3	8,6	1,203	1000

Para ΔT diferentes a los expresados en la tabla utilizar la fórmula: $Q = Q_n (\Delta T / 50)^\alpha$.



Flauto Cromado está disponible también en versión mixta, solicitando a parte una resistencia de la potencia indicada en la tabla de precios.

Flauto Cromado está disponible en los siguientes acabados:



Cód. 50
CROMADO



No instalar en zona de ducha

COMPATIBILIDAD CON INSTALACIONES

Instalación BITUBO

CONEXIÓN INFERIOR

Entrada inferior por un colector y salida inferior por el otro colector. El radiador se suministra con 2 tomas de 1/2" inferiores y una toma de 1/2" superior.

Instalación MONOTUBO

CONEXIÓN POR ABAJO


Entrada por abajo con válvula monotubo y sonda.

Accesorios recomendados

Kits válvulas



Cubretubos y embellecedores



Hang Up



Resistencias eléctricas



TIPOS DE CONEXIÓN

TIPOS DE CONEXIÓN Y TRABAJOS ESPECIALES

INSTALACIONES BITUBO TOALLEROS

COLECTORES EN VERTICAL

Radiadores Toalleros (según disponibilidad).

CONEXIÓN POR ABAJO

Sin Trabajos Especiales. Entrada por un colector y salida por el otro.

Figura 16A (Cód. B01)






Figura 16B (Cód. B01)



INSTALACIONES MONOTUBO TOALLEROS

COLECTORES EN VERTICAL

Radiadores Toalleros (según disponibilidad).

CONEXIÓN POR ABAJO

Sin trabajos especiales

Figura 20A (Cód. B01)

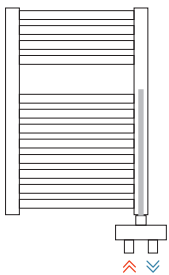


Figura 20B (Cód. B01)

