




FUNKY_S

Altura 1455 mm, Anchura 500 mm.

Color Negro Satinado (Cód. 30) Serie Especial.

**DISEÑO**

Sus altas potencias están adaptadas a las instalaciones de baja temperatura y gracias a sus aberturas laterales facilita colocar la toalla.

ACABADOS DE ALTA GAMA

FUNKY_S ofrece una amplia gama de colores, incluidos los RAL personalizados.

CONFORT Y RENDIMIENTO

Calor uniforme y constante en toda la habitación. Opción mixta para funcionamiento del toallero para todas las estaciones.

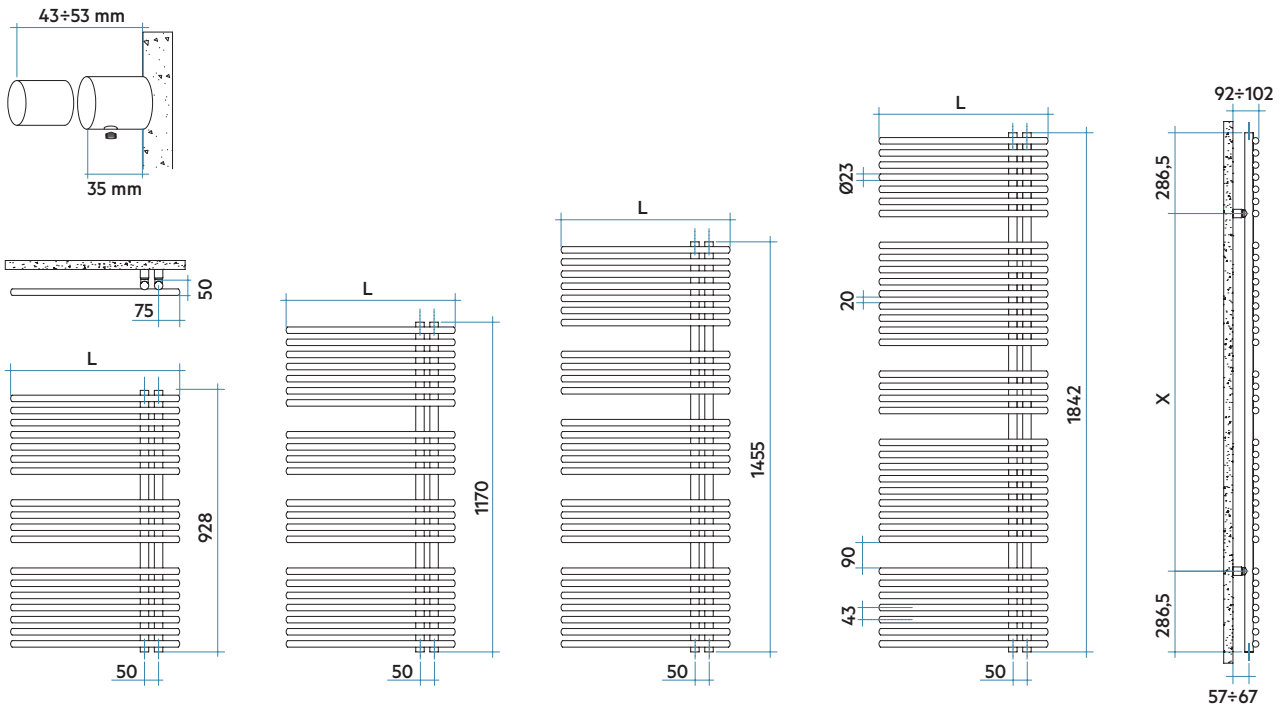


Características

- Radiador toallero en acero.
- Colectores verticales Ø30 mm.
- Tubos horizontales de Ø23 mm.
- Roscas 1/2" gas derecha.
- Presión máxima de trabajo: 8 bar.
- Temperatura máx. admitida: 95°C.

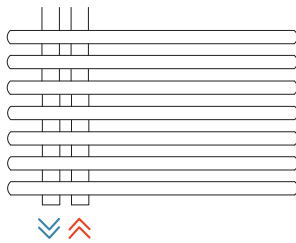
El precio incluye

- 2 purgadores manuales de 1/2".
- Soportes para pared en el mismo color del radiador.

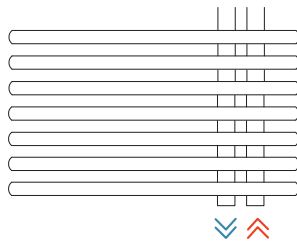


Modelo reversible

El radiador se puede instalar con los colectores a 50 mm tanto en el lado derecho como izquierdo sencillamente rotando el radiador de 180°.

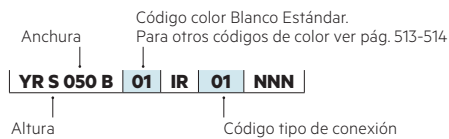


Colectores en el lado izquierdo



Colectores lado derecho

Leyenda código



FICHA
TÉCNICAMANUAL DE
INSTALACIÓN**FUNKY_S**

Modelo	Código	Altura	Anchura	Entre eje	QnΔT=50°C	QnΔT=40°C	QnΔT=30°C	Peso	Capac.	Expon. n	Resist. func. mixto
		H mm	L mm	L' mm	Watt	Watt	Watt	Kg	lt		Watt (°)
928 18 Tubos 2 Espacios	YRS050B 01 ● ▲	928	500	50	402	309	220	8,7	3,5	1,183	400
1170 22 Tubos 3 Espacios	YRM050B 01 ● ▲	1170	500	50	488	374	265	10,6	4,1	1,198	400
1455 27 Tubos 4 Espacios	YRL050B 01 ● ▲ YRL060B 01	1455 1455	500 600	50	592 688	447	311	13,0 14,9	5,0 5,7	1,257 1,246	700 700
1842 36 Tubos 4 Espacios	YRG060B 01 ●	1842	600	50	891	676	473	19,2	7,6	1,238	1000

Para ΔT diferentes a los expresados en la tabla utilizar la fórmula: $Q=Q_n (\Delta T / 50)^n$

01 = Código color Blanco Estándar

● Entrega inmediata color Blanco Estándar (Cód. 01).

▲ Entrega inmediata color Negro Satinado (Cód. 30) con incremento +25% sobre precio color Blanco Estándar.



(*) FUNKY_S está disponible también en versión mixta, solicitando a parte una resistencia de la potencia indicada en la tabla de precios.

Colores disponibles

Color Blanco Estándar

Serie Classic

Serie Especial

Otros colores RAL

**No instalar en zona de ducha****COMPATIBILIDAD CON INSTALACIONES****Instalación BITUBO****ÚNICAMENTE COMPATIBLE
CON CONEXIÓN INFERIOR**
(ver pág. 503, Fig. 22 y 23)

Entrada inferior por un colector y salida inferior por el otro colector. El radiador se suministra con 2 tomas de 1/2" inferiores con entre eje 50 mm y dos tomas de 1/2" superiores para dos purgadores.

Instalación MONOTUBO**ÚNICAMENTE COMPATIBLE
PARA CONEXIÓN POR ABAJO**
(Ver pág. 503, Fig. 24 y 25).

Entrada por abajo con válvula monotubo y sonda.

Accesorios recomendados**Kits válvulas**

Bitubo 50 mm , Bitubo diseño Monotubo

**Cubretubos****Hang Up****Resistencias eléctricas**

TIPOS DE CONEXIÓN

TIPOS DE CONEXIÓN Y TRABAJOS ESPECIALES

INSTALACIONES BITUBO TOALLEROS ASIMÉTRICOS

DOBLE COLECTOR EN VERTICAL Y ELEMENTOS EN HORIZONTAL

Radiadores asimétricos instalados con colectores en lado izquierdo o derecho, modelos FUNKY_S

CONEXIÓN POR LA IZQUIERDA

Sin Trabajos Especiales. Entrada por un colector y salida por el otro. Único entre eje disponible, 50 mm.

CONEXIÓN POR LA DERECHA

Sin Trabajos Especiales. Entrada por un colector y salida por el otro. Único entre eje disponible, 50 mm.

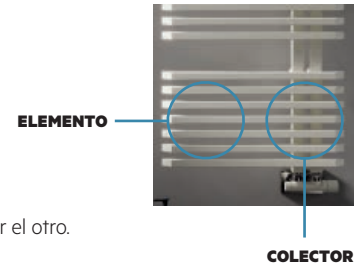
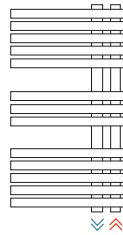
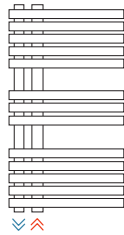
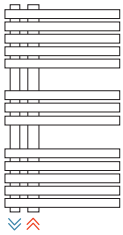


Figura 22A (Cód. B01)

Figura 22B (Cód. B01)

Figura 23A (Cód. B01)

Figura 23B (Cód. B01)



DOBLE COLECTOR EN VERTICAL

Radiadores asimétricos instalados con colectores en lado izquierdo o derecho, modelos FUNKY_S.

CONEXIÓN POR LA IZQUIERDA

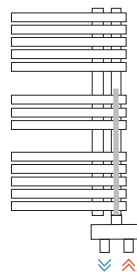
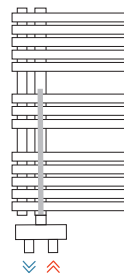
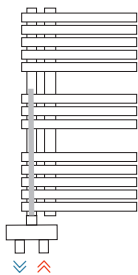
CONEXIÓN POR LA DERECHA

Figura 24A (Cód. B01)

Figura 24B (Cód. B01)

Figura 25A (Cód. B01)


Figura 25B (Cód. B01)



CARTA DE COLORES




Blanco Estándar **G** Cód. 01
ESTÁNDAR




Blanco Edelweiss **G** Cód. 34
CLASSIC + 15%



Blanco Mate **M** Cód. J8
ESPECIAL + 25%



Blanco Perla **R** Cód. 16
ESPECIAL + 25%



Marfil · Ral 1013 **G** Cód. 02
CLASSIC + 15%



Cuarzo 1 **R** Cód. 1C
ESPECIAL + 25%




Sablé **R** Cód. Y4
ESPECIAL + 25%




Beige Mate · Ral 1019 **M** Cód. 3V
ESPECIAL + 25%



Cuarzo 2 **R** Cód. 2C
ESPECIAL + 25%



Sunstone **R** Cód. 2D
ESPECIAL + 25%



Marrón Tabaco **R** Cód. 1B
ESPECIAL + 25%



Beige Crema **G** Cód. 26
CLASSIC + 15%



Amarillo Melón · Ral 1028 **G** Cód. E7
CLASSIC + 15%




Naranja · Ral 2004 **G** Cód. 17
CLASSIC + 15%




Amarillo Ocre Mate · Ral 1024 **M** Cód. 4V
ESPECIAL + 25%



Marrón Óxido Mate · Ral 8004 **M** Cód. 9U
ESPECIAL + 25%



Marrón · Ral 8017 **G** Cód. 09
CLASSIC + 15%



Cobre Piqueteado **R** Cód. J4
ESPECIAL + 25%



Granate · Ral 3003 **G** Cód. 06
CLASSIC + 15%



Rojo Fuego **R** Cód. 7D
ESPECIAL + 25%



Rojo · Ral 3000 **G** Cód. 05
CLASSIC + 15%



Rosa Cipria Mate · Ral 3012 **M** Cód. 5V
ESPECIAL + 25%

Recomendaciones de mantenimiento:

- Limpie la superficie de los radiadores con un paño húmedo suave y séquelo al momento.
- No utilizar productos químicos, ni que contengan lejías, ácidos o productos anticorrosivos.
- No utilizar humidificadores de barro cocido.

Tipos de superficie:

- G** Brillo - Glossy
- M** Mate - Matt
- R** Textura - Rough

Los colores representados en esta tabla son orientativos.

Los diferentes procesos productivos de la pintura y los materiales utilizados para su fabricación puede no tener una combinación cromática perfecta con el producto entregado.

La empresa IRSAP se reserva el derecho de realizar en cualquier momento modificaciones consideradas necesarias para la mejora del producto. Otros **colores RAL** disponibles con un cargo del 40% sujeto a viabilidad técnica.



Hielo **(M)** Cód. 3P
ESPECIAL + 25%



Verde Salvia Mate • Ral 6021 **(M)** Cód. 2V
ESPECIAL + 25%



Verde Hierba • Ral 6018 **(G)** Cód. N3
CLASSIC + 15%



Verde Bosco • Ral 6005 **(G)** Cód. 19
CLASSIC + 15%



Ágave **(M)** Cód. 9N
ESPECIAL + 25%




Azul Báltico **(M)** Cód. 1P
ESPECIAL + 25%



Azul Pastel Mate • Ral 5024 **(M)** Cód. 1V
ESPECIAL + 25%



Azul Colomba Mate • Ral 5014 **(M)** Cód. 4P
ESPECIAL + 25%



Lila Azulado • Ral 4005 **(G)** Cód. R3
CLASSIC + 15%



Azurita 3 **(F)** Cód. 6C
ESPECIAL + 25%




Deep Blue • Ral 5004 **(G)** Cód. 2F
CLASSIC + 15%




Gris Manhattan **(G)** Cód. 03
CLASSIC + 15%




Gris Claro Mate **(M)** Cód. 8N
ESPECIAL + 25%



Gris Perla **(F)** Cód. L6
ESPECIAL + 25%




Gris Titanio Metalizado • Ral 9023 **(G)** Cód. L3
ESPECIAL + 25%



Gris Medio **(F)** Cód. 4D
ESPECIAL + 25%




Gris Antracita Mate • Ral 7016 **(M)** Cód. 6V
ESPECIAL + 25%




Gris Piqueteado **(F)** Cód. 32
ESPECIAL + 25%




Negro • Ral 9005 **(G)** Cód. 10
CLASSIC + 15%



Negro Grafito **(F)** Cód. 18
ESPECIAL + 25%



Negro Satinado **(F)** Cód. 30
ESPECIAL + 25%



Negro Mate **(M)** Cód. K1
ESPECIAL + 25%

OTROS ACABADOS*



Tratamiento Loft **(F)** + 40% Cód. TR
Disponibile solo para radiadores TESI