



### DISEÑO

Las líneas exclusivas de sus tubos y los acabados de los radiadores son adecuados para proyectos de diseño de interiores. Posibilidad de programación e incluso la opción WiFi para funciona Smart.

### ACABADOS DE ALTA GAMA

Net Eléctrico ofrece una amplia gama de colores, incluidos los RAL personalizados.

### CONFORT Y RENDIMIENTO

Calor uniforme y constante en toda la habitación. Diseño EcoDesign para su funcionamiento óptimo y reducción del consumo.



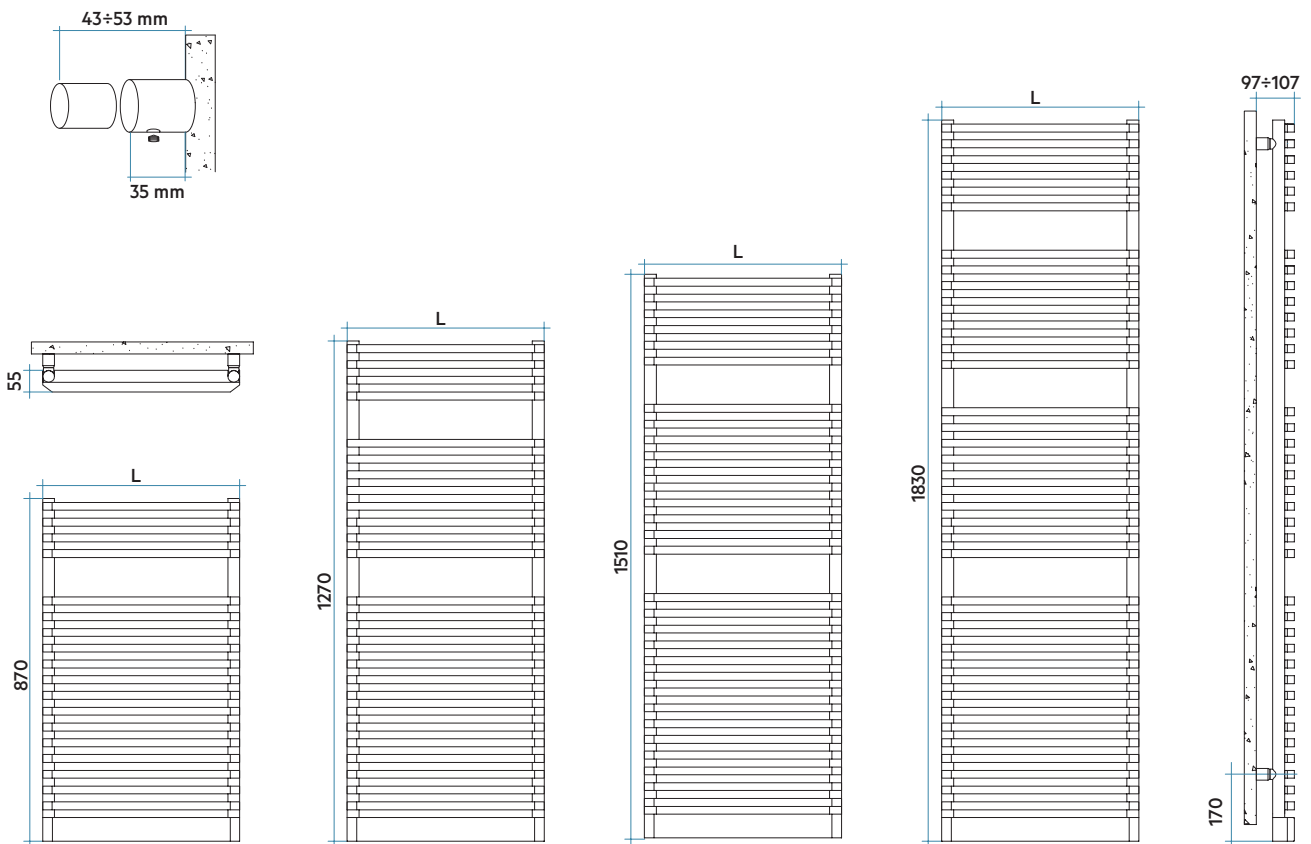
## TOALLEROS Y RADIADORES ELÉCTRICOS

### Características

- Radiador toallero en acero.
- Colectores verticales de Ø30 mm.
- Tubos horizontales de sección rectangular 20 x 25 mm.
- Profundidad: 67 mm.
- Relleno de líquido termoconvector.

### El precio incluye

- Juego de soportes a pared en el mismo color del radiador.
- Resistencia eléctrica instalada.
- Incluye cable de 1200 mm y enchufe schuko termosellado.
- Receptor Wireless integrado en el panel, con 2 leds que indican el estado de funcionamiento.
- Cronotermostato Wireless programable por radiofrecuencia.



### Leyenda código

Anchura | Código color Blanco Estándar.  
**NDS 050 | Z | 01 | IR | 01 NNN**  
 Altura | Código resistencia



## TOALLEROS Y RADIADORES ELÉCTRICOS

Modelo	Código	Altura H mm	Anchura L mm	Peso Kg	Resistencia eléc. Watt
870 18 Tubos 1 Espacio	<b>NDS050Z 01</b>	870	500	12,84	500
1270 26 Tubos 2 Espacios	<b>NDM050Z 01</b>	1270	500	17,98	700
1510 32 Tubos 2 Espacios	<b>NDL050Z 01</b>	1510	500	21,91	700
1830 38 Tubos 3 Espacios	<b>NDE050Z 01</b>	1830	500	26,53	1000

01 = Código color Blanco Estándar

### Colores disponibles

Color Blanco Estándar  
Serie Classic  
Serie Especial  
Otros colores RAL



No instalar en zona de ducha

### CRONOTERMOSTATO WIRELESS (Inalámbrico)

Net Eléctrico se suministra con el nuevo cronotermostato wireless que permite la gestión completa de todas las funciones tanto del booster como de la resistencia con programación por hora/día/semana. Cronotermostato bidireccional por radiofrecuencia frecuencia 868,42 Mhz. Disponible en color Blanco para toalleros Blancos y en Gris Aluminio para toalleros en color.



### Accesorios recomendados


Hang Up



Net Eléctrico no es reversible.


# CARTA DE COLORES

## COLOR ESTÁNDAR




Blanco Estándar **L** Cód. 01

## SERIE CLASSIC / SERIE ESPECIAL



Blanco Edelweiss **L** Cód. 34  
CLASSIC + 15%



Marrón Tabaco **B** Cód. 1B  
ESPECIAL + 25%




Amarillo Melón · Ral 1028 **L** Cód. E7  
CLASSIC + 15%



Rojo Fresa · Ral 3018 **L** Cód. Y3  
CLASSIC + 15%



Blanco Mate **O** Cód. J8  
ESPECIAL + 25%



Gris Titanio Metalizado · Cód. L3  
Ral 9023 **L** ESPECIAL + 25%




Naranja · Ral 2004 **L** Cód. 17  
CLASSIC + 15%




Rosa · Ral 3015 **L** Cód. R2  
CLASSIC + 15%



Blanco Perla **B** Cód. 16  
ESPECIAL + 25%



Gris Medio **B** Cód. 4D  
ESPECIAL + 25%



Marrón Óxido · Cód. E1  
Ral 8004 **L** CLASSIC + 15%



Púrpura Tráfico · Cód. R6  
Ral 4006 **L** CLASSIC + 15%




Cuarzo 1 **B** Cód. 1C  
ESPECIAL + 25%



Gris Perla **B** Cód. L6  
ESPECIAL + 25%



Cobre Piqueteado **B** Cód. J4  
ESPECIAL + 25%




Lila Azulado · Ral 4005 **L** Cód. R3  
CLASSIC + 15%



Marfil · Ral 1013 **L** Cód. 02  
CLASSIC + 15%



Gris Claro Mate **O** Cód. 8N  
ESPECIAL + 25%




Marrón · Ral 8017 **L** Cód. 09  
CLASSIC + 15%



Azul Púrpura **B** Cód. 1D  
ESPECIAL + 25%



Sablé **B** Cód. Y4  
ESPECIAL + 25%



Gris Manhattan **L** Cód. 03  
CLASSIC + 15%



Granate · Ral 3003 **L** Cód. 06  
CLASSIC + 15%




Hielo **O** Cód. 3P  
ESPECIAL + 25%




Cuarzo 2 **B** Cód. 2C  
ESPECIAL + 25%




Beige Crema **L** Cód. 26  
CLASSIC + 15%



Rojo Fuego **B** Cód. 7D  
ESPECIAL + 25%



Verde Salvia · Ral 6021 **L** Cód. E6  
CLASSIC + 15%



Sunstone **B** Cód. 2D  
ESPECIAL + 25%



Amarillo · Ral 1021 **L** Cód. 04  
CLASSIC + 15%




Rojo · Ral 3000 **L** Cód. 05  
CLASSIC + 15%



Verde Hierba · Ral 6018 **L** Cód. N3  
CLASSIC + 15%


# CARTA DE COLORES



Verde Bosco · Ral 6005 **L** Cód. 19  
CLASSIC + 15%



Azul Colomba Mate · Cód. 4P  
Ral 5014 **O** ESPECIAL + 25%



Negro · Ral 9005 **L** Cód. 10  
CLASSIC + 15%




Gris Cuarzo **L** Cód. 31  
ESPECIAL + 25%




Ágave **O** Cód. 9N  
ESPECIAL + 25%



Azurita 3 **I** Cód. 6C  
ESPECIAL + 25%



Negro Mate **O** Cód. K1  
ESPECIAL + 25%



Gris Piqueteado **I** Cód. 32  
ESPECIAL + 25%




Azul Báltico **O** Cód. 1P  
ESPECIAL + 25%




Deep Blue · Ral 5004 **L** Cód. 2F  
CLASSIC + 15%



Negro Grafito **I** Cód. 18  
ESPECIAL + 25%



Azul Pastel · Ral 5024 **L** Cód. G7  
CLASSIC + 15%



Gris Ceniza · Ral 7021 **L** Cód. G1  
ESPECIAL + 25%



Negro Satinado **I** Cód. 30  
ESPECIAL + 25%

## INFORMACIÓN ÚTIL

### Recomendaciones de mantenimiento:

- Limpie la superficie de los radiadores con un paño húmedo suave y séquelo al momento.
- No utilizar productos químicos, ni que contengan lejías, ácidos o productos anti-cal.
- No utilizar humidificadores de barro cocido.

Los colores representados en esta tabla son orientativos.

Los diferentes procesos tecnológicos de la pintura y los materiales utilizados para su fabricación puede no tener una combinación cromática perfecta con el producto entregado.

La empresa Irsap se reserva el derecho de realizar en cualquier momento modificaciones consideradas necesarias para la mejora del producto.

Otros **colores RAL** disponibles con un cargo del 40% sujeto a viabilidad técnica.

**Tipos de superficie:** **L** Brillo **O** Mate **I** Textura