

VELA Cromado

RADIADORES TOALLEROS INOX / CROMADOS



DISEÑO

Sencillez y elegancia se adapta a los baños de cualquier estilo.

ACABADOS DE ALTA GAMA

Vela Cromado está disponible únicamente en acabado Cromado.

CONFORT Y RENDIMIENTO

Vela Cromado difunde un calor uniforme y constante en todo el baño. Fácil de colgar y secar las toallas de forma eficaz. Opción mixta para el funcionamiento del toallero en todas las estaciones.

IRSAP

IRSAP IBÉRICA, S.L. - Leonardo da Vinci, 4 (P. I. Camí Ral) 08850 Gavà, Barcelona
T. +34 936 334 700 F. +34 936 334 704

E-mail: informacion@irsap.com
Web: www.irsap.com



VELA Cromado

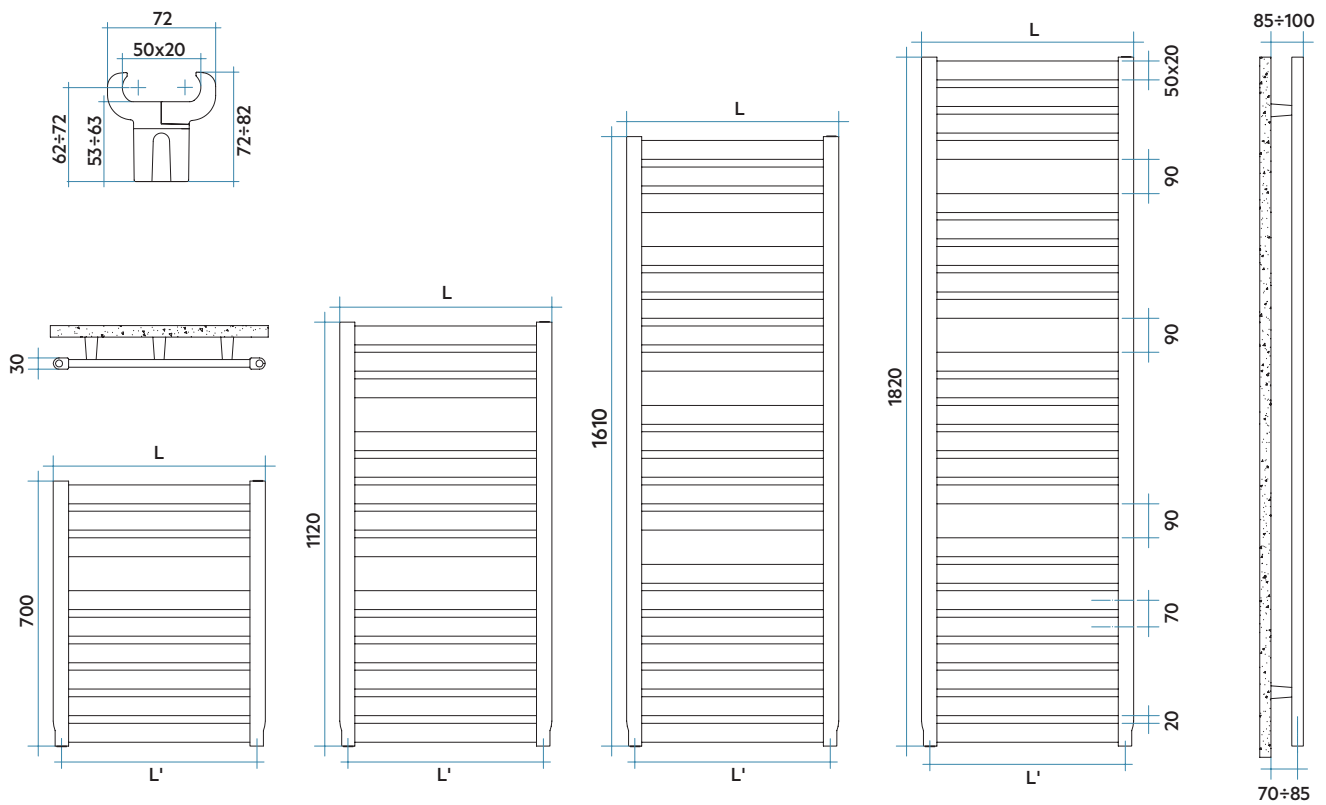
RADIADORES TOALLEROS INOX / CROMADOS

Características

- Radiador toallero en acero.
- Colectores verticales semicirculares 40 x 30 mm.
- Tubos horizontales ovalados de 50 x 20 mm.
- Profundidad: 30 mm.
- Roscas 1/2" gas derecha.
- Presión máxima de trabajo: 4 bar.
- Temperatura máxima admitida: 95°C.

El precio incluye

- Purgador manual de 1/2" cromado.
- 2 soportes a pared en el mismo acabado del radiador más 1 distanciador.



Leyenda código

Anchura	Código acabado	Código tipo de conexión
VES 046 B	50 IR	01 NNN
Altura		

RADIADORES TOALLEROS INOX / CROMADOS

Modelo	Código	Altura	Anchura	Entre eje	Qn Δ T=50°C	Qn Δ T=40°C	Qn Δ T=30°C	Peso	Capac.	Expon. n	Resist.func. mixto
		H mm	L mm	L' mm	Watt	Watt	Watt	Kg	lt		Watt (°)
700 9 Tubos 1 Espacio	VES046B 50	700	460	416	190	144	102	6,5	3,9	1,220	-
	VES056B 50	700	560	516	223	169	118	7,8	4,5	1,248	250
	VES066B 50	700	660	616	257	193	134	9,1	5,2	1,276	250
	VES076B 50	700	760	716	290	217	149	10,4	5,8	1,304	300
1120 14 Tubos 2 Espacios	VEM046B 50	1120	460	416	289	215	147	10,2	6,1	1,319	300
	VEM056B 50	1120	560	516	346	258	177	12,2	7,1	1,309	300
	VEM066B 50	1120	660	616	402	301	207	14,2	8,1	1,298	400
	VEM076B 50	1120	760	716	459	344	238	16,2	9,2	1,287	400
1610 20 Tubos 3 Espacios	VEL046B 50	1610	460	416	402	302	209	14,6	8,7	1,280	400
	VEL056B 50	1610	560	516	479	359	248	17,4	10,2	1,291	400
	VEL066B 50	1610	660	616	556	416	286	20,3	11,6	1,301	400
	VEL076B 50	1610	760	716	634	473	324	23,1	13,1	1,312	700
1820 23 Tubos 3 Espacios	VEE046B 50	1820	460	416	452	338	233	16,7	9,9	1,301	400
	VEE056B 50	1820	560	516	539	402	276	20,0	11,6	1,309	400
	VEE066B 50	1820	660	616	626	467	319	23,2	13,3	1,318	700
	VEE076B 50	1820	760	716	713	530	362	26,5	15,0	1,327	700

Para Δ T diferentes a los expresados en la tabla utilizar la fórmula: $Q=Q_n (\Delta T / 50)^\alpha$.



☞ Vela Cromado está disponible también en versión mixta, solicitando a parte una resistencia de la potencia indicada en la tabla de precios.

Vela Cromado está disponible en los siguientes acabados:



Cód. 50
CROMADO



No instalar en zona de ducha

COMPATIBILIDAD CON INSTALACIONES

Instalación BITUBO

CONEXIÓN INFERIOR

Entrada inferior por un colector y salida inferior por el otro colector. El radiador se suministra con 2 tomas de 1/2" inferiores y una toma de 1/2" superior.

Instalación MONOTUBO

CONEXIÓN POR ABAJO

Entrada por abajo con válvula monotubo y sonda.

Accesorios recomendados

Kits válvulas



Cubretubos y embellecedores



Hang Up



Resistencias eléctricas



TIPOS DE CONEXIÓN

TIPOS DE CONEXIÓN Y TRABAJOS ESPECIALES

INSTALACIONES BITUBO TOALLEROS

COLECTORES EN VERTICAL

Radiadores Toalleros (según disponibilidad).

CONEXIÓN POR ABAJO

Sin Trabajos Especiales. Entrada por un colector y salida por el otro.

Figura 16A (Cód. B01)






Figura 16B (Cód. B01)



INSTALACIONES MONOTUBO TOALLEROS

COLECTORES EN VERTICAL

Radiadores Toalleros (según disponibilidad).

CONEXIÓN POR ABAJO

Sin trabajos especiales

Figura 20A (Cód. B01)

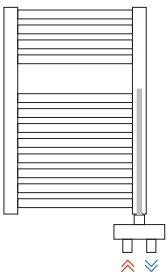


Figura 20B (Cód. B01)

